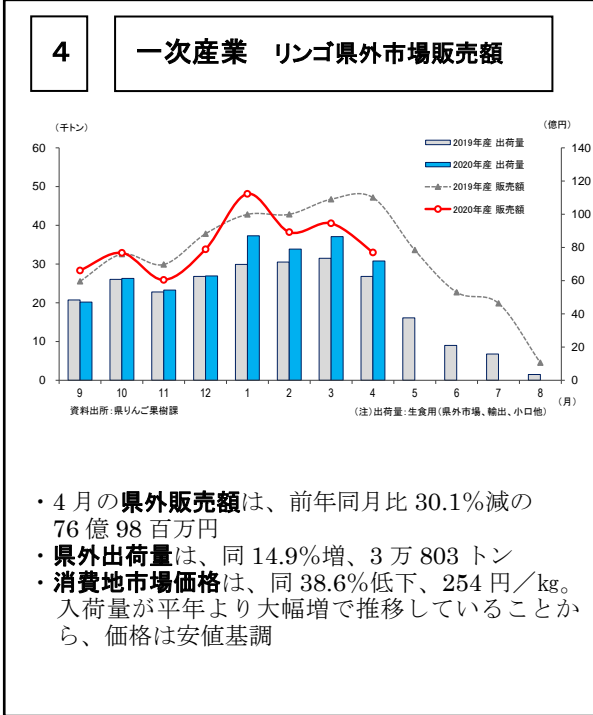
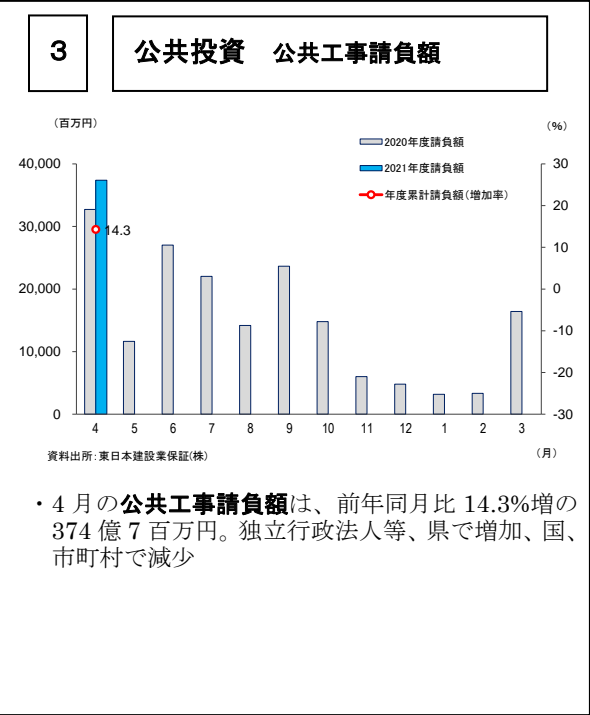
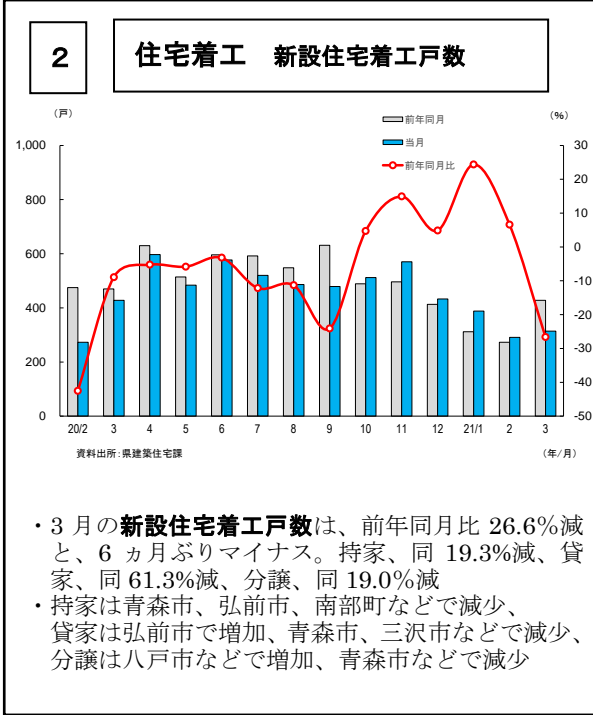
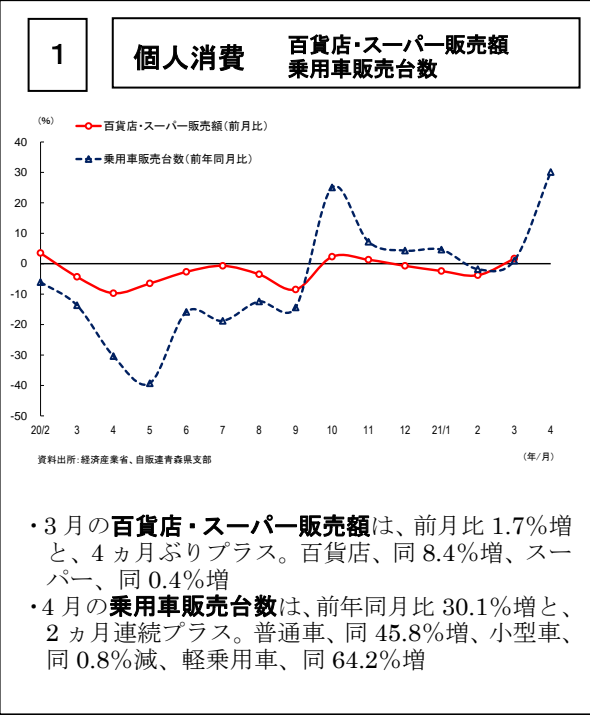
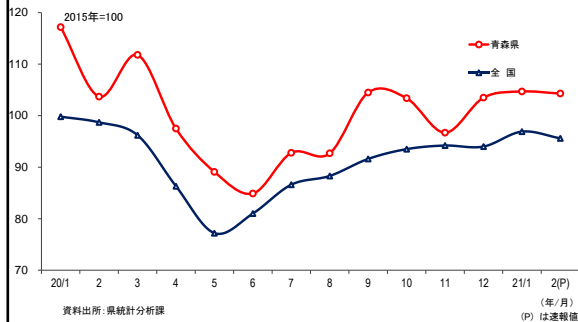


新型コロナの影響から厳しい状況にあるが、緩やかに持ち直しつつある



5

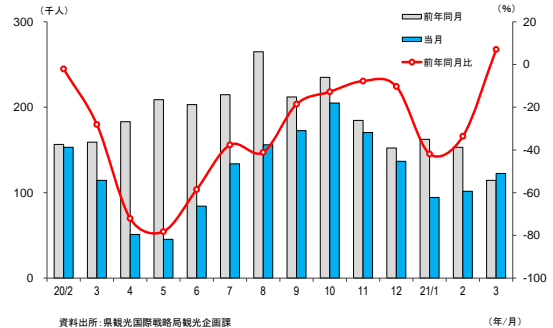
生産活動 鉱工業生産指数



・2月の**鉱工業生産指数**は、前月比0.4%低下の104.3と3ヵ月ぶりマイナス。電子部品・デバイス、金属製品、非鉄金属などが上昇に寄与した一方、化学、生産用機械、石油・石炭製品などが低下した

6

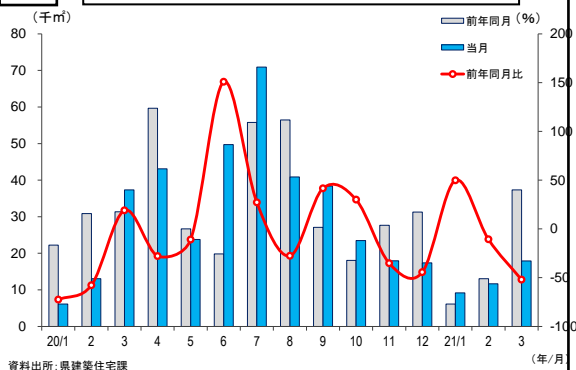
観光 県内75施設宿泊者数



・3月の**県内75施設宿泊者数**は、前年同月比7.1%増の12万2,470人。14ヵ月ぶりプラス
 ・青森市、同15.2%増、弘前市、同6.6%増、八戸市、同27.5%増、むつ市、同6.5%減

7

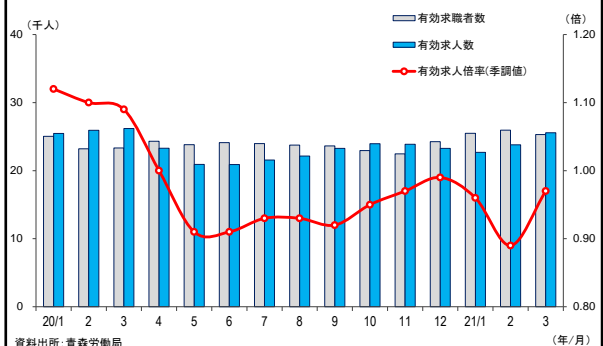
設備投資 民間非居住用着工床面積



・3月の**民間非居住用着工床面積**は、前年同月比52.0%減、1万7,902㎡。2ヵ月連続マイナス。鉱・建設、その他サービスなどが増加した一方、卸・小売、教育・学習、飲食・宿泊などが減少した結果、前年を下回った

8

雇用動向 有効求人倍率



・3月の**有効求人倍率**は、前月比0.08ポイント上昇の0.97倍。3ヵ月ぶりプラス
 ・**有効求人数**は、前年同月比2.4%減の2万5,560人
 ・**有効求職者数**は、前年同月比8.4%増の2万5,302人

消費者物価指数

3月、102.7 前月比0.7%上昇、前年同月比0.3%上昇

企業倒産

4月、倒産件数3件、負債総額5億7,100万円、前年比4件減、1億2,100万円増

金融動向

3月、県内金融機関残高 預金95ヵ月連続プラス 貸出金13ヵ月連続プラス

◎2021年1～3月期の県内企業業況調査結果

業況BSI2期連続上昇も、低水準続く（前期比2.7ポイント上昇の△19.1と2期連続上昇）

（青森銀行経済トピックス No.466より）