

ECONOMY TOPICS

経済トピックス

2021.10.27
No.468



業況 BSI 4 期ぶり低下、一服感示す (2021 年 7～9 月期の県内企業業況調査結果)

調査内容 2021 年 7～9 月期の県内企業の業況実績
2021 年 10～12 月期の県内企業の業況見通し

【調査結果概要】

1. 2021 年 7～9 月期の業況

- (1) 業況 ⇒ 「業況 BSI」 $\Delta 10.3$ (前期比 3.8 ポイント低下) 4 期ぶり低下
 - (2) 地区別 ⇒ 「業況 BSI」 津軽低水準ながらやや上昇、県南、青森低下
 - (3) 売上高・出荷高・受注高 ⇒ 「売上高 BSI」 5 期ぶり低下、「出荷高 BSI」 4 期ぶり低下
「受注高 BSI」 2 期ぶり上昇
 - (4) 採算 ⇒ 「採算 BSI」 5 期ぶり低下
 - (5) 設備投資 ⇒ 「設備投資 BSI」 製造業 3 期ぶり低下、非製造業 5 期連続上昇
2. 経営上の問題点 ⇒ 「売上・受注不振」最多 以下「仕入単価上昇」続く
3. 来期の見通し ⇒ 「業況 BSI」低下見込み $\Delta 14.8$ (当期比 4.5 ポイント低下)

◎調査要領

調査時期 2021 年 10 月上旬

調査対象企業 県内中堅企業 315 社

回答企業 234 社 (回収率: 74.3%)

(産業別) 製造業 53 社 建設業 46 社 卸売業 55 社 小売業 30 社 運輸業・サービス業 50 社

(地区別) 青森地区 84 社 (青森市、むつ市、東津軽郡、下北郡)

県南地区 82 社 (八戸市、十和田市、三沢市、上北郡、三戸郡)

津軽地区 68 社 (弘前市、五所川原市、黒石市、平川市、つがる市、北津軽郡、西津軽郡、中津軽郡、南津軽郡)

※BSI とは ⇒ Business Survey Index の略であり、企業業況判断指標という意味。

業況判断は前年同期との比較によるものであり、指標の求め方は次の通り

BSI = 「業況良好企業及びやや良好企業の割合」 - 「業況不振企業及びやや不振企業の割合」

【本件の照会先】 あおもり創生パートナーズ株式会社 TEL : 017-718-3161 担当 : 竹内 慎司

1 2021年7～9月期の業況

[1] 業況 ～4期ぶり低下、一服感示す～

◎全産業「業況BSI」は、△10.3（前期比3.8ポイント低下）4期ぶり低下

製造業 7.5（同6.5ポイント低下） 非製造業 △15.6（同3.4ポイント低下）

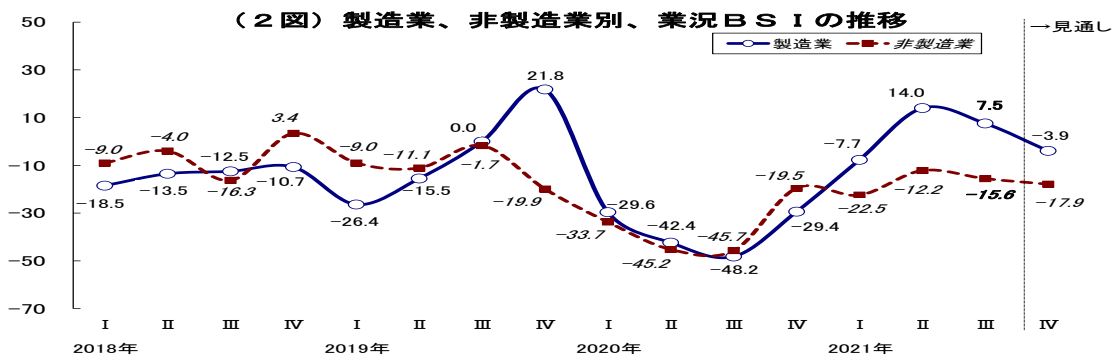
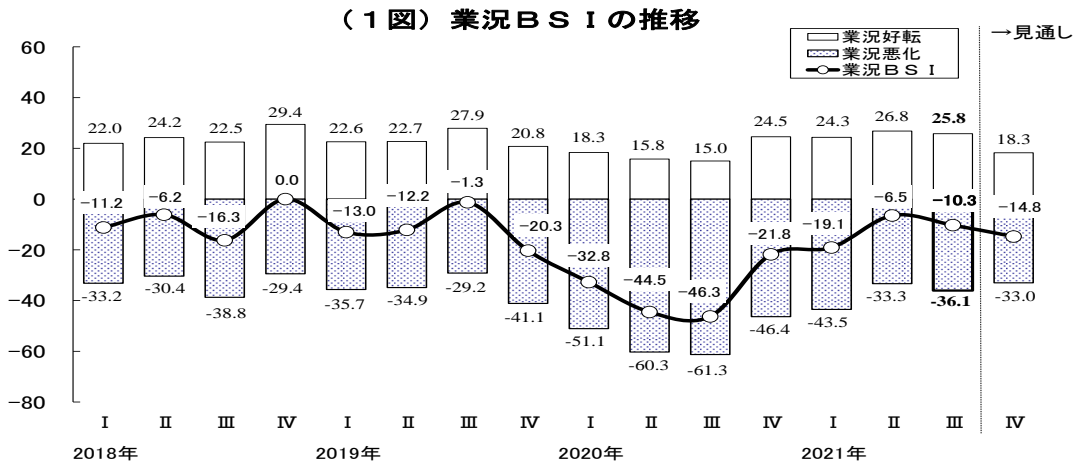
<低下> 運輸・サービス業△20.4（同20.4ポイント低下）宿泊、鉄道、不動産賃貸などマイナス寄与

製造業 7.5（同6.5ポイント低下）食料品、印刷、一般機械器具などマイナス寄与

<上昇> 小売業 △26.7（同6.6ポイント上昇） 飲食料品など寄与

建設業 △10.9（同3.7ポイント上昇） 総合工事が寄与

卸売業 △9.1（同0.2ポイント上昇） 繊維・衣服など寄与



(1表) 産業別業況BSIの推移

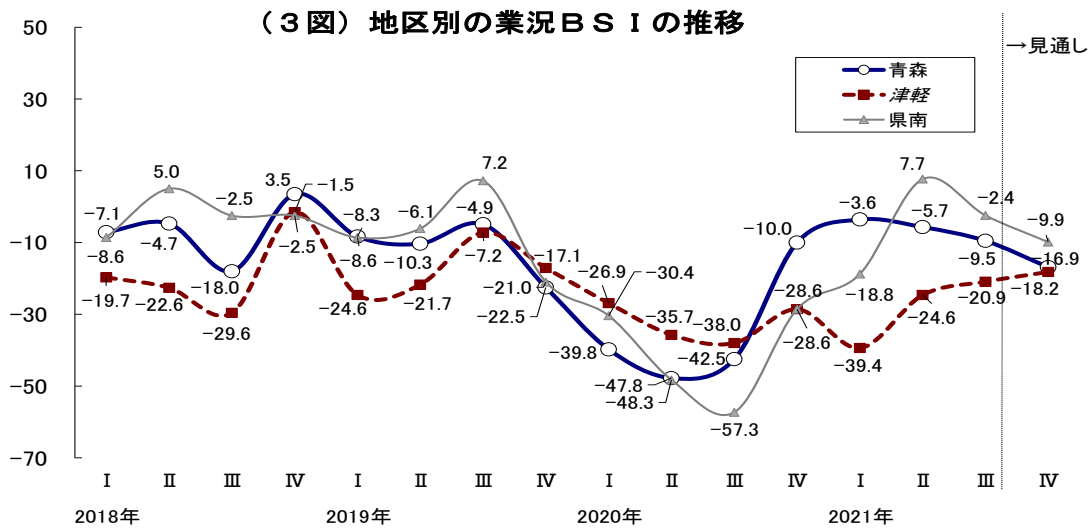
	製造業	建設業	卸売業	小売業	運輸・サービス	非製造業	合計
2020年 7 - 9 月期	-48.2	-21.7	-45.5	-54.8	-61.5	-45.7	-46.3
10 - 12 月期	-29.4	-4.9	-28.0	6.7	-39.6	-19.5	-21.8
2021年 1 - 3 月期	-7.7	-2.1	-22.6	-28.1	-40.0	-22.5	-19.1
4 - 6 月期	14.0	-14.6	-9.3	-33.3	0.0	-12.2	-6.5
7 - 9 月期	7.5	-10.9	-9.1	-26.7	-20.4	-15.6	-10.3
来期見通し	-3.9	-28.3	-3.7	-26.7	-18.4	-17.9	-14.8

[2] 地区別の業況～「業況BSI」津軽低水準ながらやや上昇、県南と青森低下～

◎津軽地区「業況BSI」△20.9（前期比 3.7ポイント上昇）

◎県南地区「業況BSI」△2.4（同 10.1ポイント低下）

◎青森地区「業況BSI」△9.5（同 3.8ポイント低下）



(2表) 地域別BSIの推移

	業況BSI			生産高BSI			出荷高BSI		
	青森	津軽	県南	青森	津軽	県南	青森	津軽	県南
2020年 7 - 9 月期	-42.5	-38.0	-57.3	-52.9	-84.6	-40.0	-23.5	-85.7	-56.0
10 - 12 月期	-10.0	-28.6	-28.6	6.7	-33.3	-26.1	0.0	-46.2	-39.1
2021年 1 - 3 月期	-3.6	-39.4	-18.8	-7.1	-16.7	-4.2	6.7	-7.7	-12.5
4 - 6 月期	-5.7	-24.6	7.7	31.3	-9.1	22.7	25.0	8.3	13.6
7 - 9 月期	-9.5	-20.9	-2.4	7.7	9.1	7.7	6.7	16.7	11.5
来期見通し	-16.9	-18.2	-9.9	-8.3	-10.0	23.1	-7.1	-18.2	7.7
	売上高BSI			受注高BSI			在庫投資BSI		
	青森	津軽	県南	青森	津軽	県南	青森	津軽	県南
2020年 7 - 9 月期	-63.6	-47.5	-70.0	-23.1	5.9	-26.7	-25.9	-25.0	-23.1
10 - 12 月期	-27.5	-28.6	-35.0	0.0	-21.4	-42.9	-14.3	-9.1	-9.5
2021年 1 - 3 月期	-13.5	-48.6	-32.5	-13.3	-23.5	0.0	0.0	-6.1	-10.6
4 - 6 月期	-5.4	-8.3	12.2	-12.5	-47.1	-13.3	1.9	2.9	4.9
7 - 9 月期	-11.3	-7.7	0.0	-6.7	-43.8	-13.3	10.0	18.8	-10.6
来期見通し	-32.7	0.0	-15.0	-40.0	-56.3	-26.7	14.3	6.5	-8.5
	設備投資BSI			採算BSI			資金繰りBSI		
	青森	津軽	県南	青森	津軽	県南	青森	津軽	県南
2020年 7 - 9 月期	-22.2	-15.4	-22.8	-20.2	-22.4	-43.4	13.1	0.0	14.5
10 - 12 月期	-9.5	-19.0	-13.3	-6.6	-15.9	-21.6	15.6	-9.7	18.7
2021年 1 - 3 月期	8.9	-24.6	-13.0	-1.3	-22.6	-14.1	12.5	0.0	13.0
4 - 6 月期	3.8	-8.2	-4.1	-12.2	-11.5	-2.6	12.3	-5.0	13.0
7 - 9 月期	2.5	-16.9	-11.5	-16.3	-15.9	-15.4	14.1	-4.7	5.1
来期見通し	-5.1	-10.3	-11.5	-17.5	-8.2	-9.0	15.4	-1.6	5.1

[3] 売上高～5期ぶり低下～、出荷高～4期ぶり低下～、受注高～2期ぶり上昇～

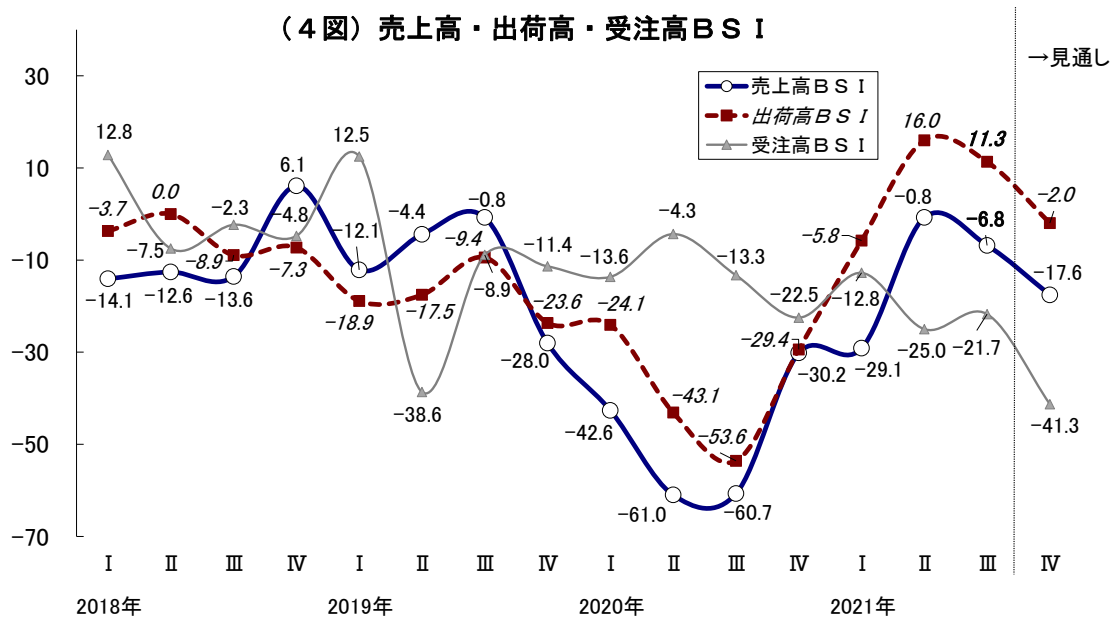
◎「売上高 BSI」 $\Delta 6.8$ (前期比 6.0 ポイント低下) 5期ぶり低下 ↘

<低下> 運輸・サービス業 $\Delta 12.8$ (同 33.2 ポイント低下) 宿泊、道路旅客運送などがマイナス寄与
 小売業 $\Delta 23.3$ (同 6.6 ポイント低下) 自動車、家具などがマイナス寄与
 <上昇> 卸売業 7.3 (同 18.4 ポイント上昇) 建築材料、繊維・衣服などが寄与

◎「出荷高 BSI」(製造業) 11.3 (前期比 4.7 ポイント低下) 4期ぶり低下 ↘
 食料品、印刷、生コンなどがマイナス寄与

◎「受注高 BSI」(建設業) $\Delta 21.7$ (前期比 3.3 ポイント上昇) 2期ぶり上昇 ↗
 設備工事が寄与

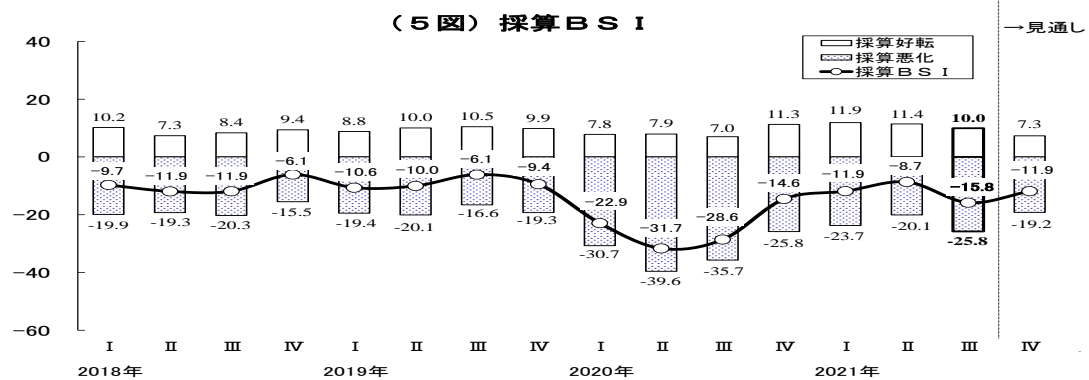
(4図) 売上高・出荷高・受注高 BSI



[4] 採算 ～「採算BSI」、5期ぶり低下～

◎全産業「採算BSI」△15.8（前期比7.1ポイント低下）5期ぶり低下

- <低下> 「製造業」 △17.3(同 21.3ポイント低下) 食料品、生コン、電子部品などマイナス寄与
- 「小売業」 △34.5(同 17.8ポイント低下) 自動車、家具などマイナス寄与
- 「運輸・サービス業」 △14.0(同 5.1ポイント低下) 道路旅客運送などマイナス寄与
- 「建設業」 △ 9.3(同 4.9ポイント低下) 総合工事、設備工事がマイナス寄与
- <上昇> 「卸売業」 △11.1(同 9.3ポイント上昇) 建築材料、機械器具など寄与



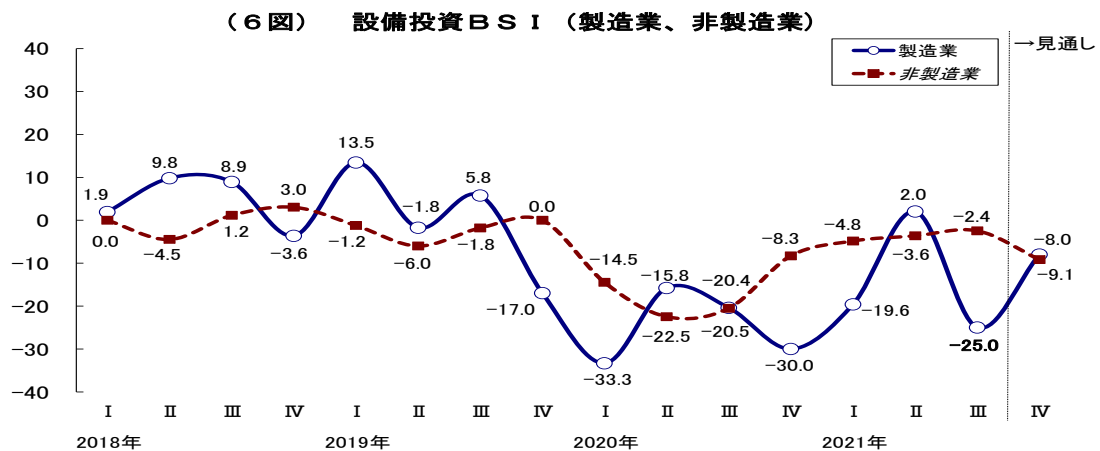
[5] 設備投資 ～ 製造業3期ぶり低下、非製造業5期連続上昇～

◎「製造業」 △25.0（前期比27.0ポイント低下）3期ぶり低下

食料品、飲料、印刷、生コン、精密機械などマイナス寄与

◎「非製造業」 △2.4（前期比1.2ポイント上昇）5期連続上昇

- <上昇> 「小売業」 14.8(同 22.8ポイント上昇) 飲食料品など寄与
- 「運輸・サービス業」 4.5(同 2.3ポイント上昇) 情報サービス、不動産賃貸など寄与
- <低下> 「建設業」 △11.4(同 9.2ポイント低下) 職別工事、設備工事がマイナス寄与
- 「卸売業」 △10.2(同 2.4ポイント低下) 建築材料などがマイナス寄与



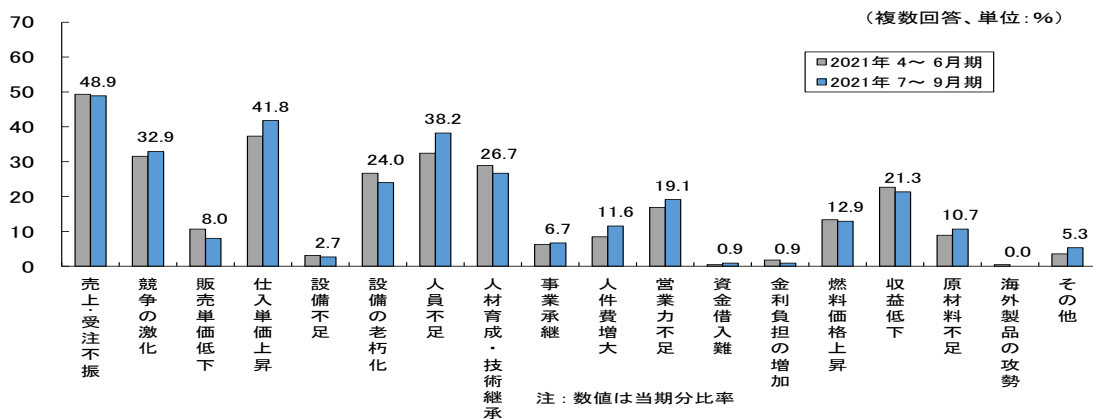
2

経営上の問題点 ～「売上・受注不振」が最多～

◎「売上・受注不振」が48.9%と最多

- ・全産業 「売上・受注不振」最多48.9% 以下「仕入単価上昇」41.8% 「人員不足」38.2%
(製造業)「仕入単価上昇」最多57.7%
- (非製造業)「売上・受注不振」最多46.8%

(7図) 経営上の問題点



3

来期の見通し ～「業況BSI」低下見込み～

◎来期(2021年10～12月期)の全産業「業況BSI」△14.8(当期比4.5ポイント低下) ↘

<低下>建設業 △28.3(同17.4ポイント低下) 総合工事、職別工事がマイナス寄与

製造業 △3.9(同11.4ポイント低下) 食料品、パルプ・紙、電子部品などマイナス寄与

<上昇>卸売業 △3.7(同5.4ポイント上昇) 飲食料品、各種商品など寄与

運輸・サービス業△18.4(同2.0ポイント上昇) ガス、不動産賃貸など寄与

<横ばい>小売業 △26.7(同横ばい) 衣服、家具などが寄与する一方、自動車はマイナス寄与

(8図) 業況BSIの見通しと実績の推移

